

RAPPORT

Résultats de l'exploitation par la pêche et la chasse dans la ZEC des Passes en 2020

DIRECTION DE LA GESTION DE LA FAUNE
DU SAGUENAY-LAC-SAINT-JEAN

par

Jean-François Simard

Technicien de la faune

Saguenay, Mars 2021

*Forêts, Faune
et Parcs*

Québec 

TABLE DES MATIÈRES

| | Page |
|--|------|
| ARTICLE I. LISTE DES TABLEAUX | iii |
| ARTICLE II. LISTE DES FIGURES | iv |
| ARTICLE III. LISTE DES ANNEXES | v |
| ARTICLE IV. REMERCIEMENTS | 6 |
| ARTICLE V. ANNEXES | 7 |

Article I. LISTE DES TABLEAUX

| | Page |
|--|------|
| Tableau 1. Résultats de pêche enregistrés dans la ZEC des Passes de 2011 à 2020 | 1 |
| Tableau 2. Résultats de chasse enregistrés dans la ZEC des Passes de 2011 à 2020 | 5 |

Article II. LISTE DES FIGURES

| | Page |
|-----------|--|
| Figure 1. | Évolution de l'effort de pêche (jours-pêcheur) dans la ZEC des Passes de 2011 à 2020.....2 |
| Figure 2. | Évolution de la récolte d'ombles de fontaine dans la ZEC des Passes de 2011 à 20203 |
| Figure 3. | Évolution du succès de pêche (nombre d'ombles/heure-pêcheur) dans la ZEC des Passes de 2011 à 2020.....4 |

Article III. LISTE DES ANNEXES

| | Page |
|--|------|
| Annexe 1. Liste des plans d'eau fermés à la pêche dans la ZEC des Passes en 2020.. | 8 |
| Annexe 2. Règlements particulières appliquées sur certains plans d'eau de la ZEC des Passes en 2020 | 8 |
| Annexe 3. ZEC des Passes – Résultats d'exploitation de l'Ombre de fontaine en 2020..... | 9 |
| Annexe 4. ZEC des Passes – Résultats d'exploitation du Touladi en 2020..... | 15 |
| Annexe 5. ZEC des Passes – Résultats d'exploitation du Grand brochet en 2020..... | 16 |
| Annexe 6. ZEC des Passes – Résultats d'exploitation du Doré jaune en 2020..... | 17 |

Tableau 1. Résultats de pêche enregistrés dans la ZEC des Passes de 2011 à 2020.

| Année | Effort de pêche (jours-pêcheur) | Nombre de dorés capturés | Nombre de touladis capturés | Nombre de brochets capturés | Nombre d'ombles capturés | Succès de pêche (nbre d'ombles/jour-pêcheur) | Succès de pêche (nbre d'ombles/heure-pêcheur) | Poids moyen d'omble (gramme) |
|----------------|---------------------------------|--------------------------|-----------------------------|-----------------------------|--------------------------|--|---|------------------------------|
| 2011 | 3 730 | 615 | 272 | 259 | 15 418 | 4,1 | 1,2 | 115 |
| 2012 | 4 775 | 1 382 | 271 | 358 | 17 166 | 3,6 | 1,2 | 112 |
| 2013 | 3 320 | 774 | 193 | 340 | 14 528 | 4,4 | 1,4 | 110 |
| 2014 | 2 623 | 667 | 192 | 180 | 11 438 | 4,4 | 1,5 | 118 |
| 2015 | 3 663 | 981 | 203 | 321 | 15 645 | 4,3 | 1,5 | 131 |
| 2016 | 4 262 | 988 | 193 | 506 | 14 973 | 3,5 | 1,6 | 140 |
| 2017 | 4 147 | 811 | 204 | 341 | 14 598 | 3,5 | 1,6 | 147 |
| 2018 | 4 626 | 992 | 183 | 335 | 14 649 | 3,2 | 1,4 | 161 |
| 2019 | 4 147 | 811 | 204 | 341 | 14 598 | 3,5 | 1,6 | 147 |
| 2020 | 4 533 | 920 | 206 | 315 | 11 129 | 2,5 | 1,5 | Nd* |
| Moyenne | 3 983 | 894 | 212 | 330 | 14 414 | 3,6 | 1,4 | 121 |

*En raison du contexte liée à la pandémie de Codiv-19, la prise de poids des récoltes à la sortie des pêcheurs n'a pu être pris afin de respecter les mesures de sécurité de Santé Publique.

Figure 1. Évolution de l'effort de pêche (jours-pêcheur) dans la ZEC des Passes de 2011 à 2020.

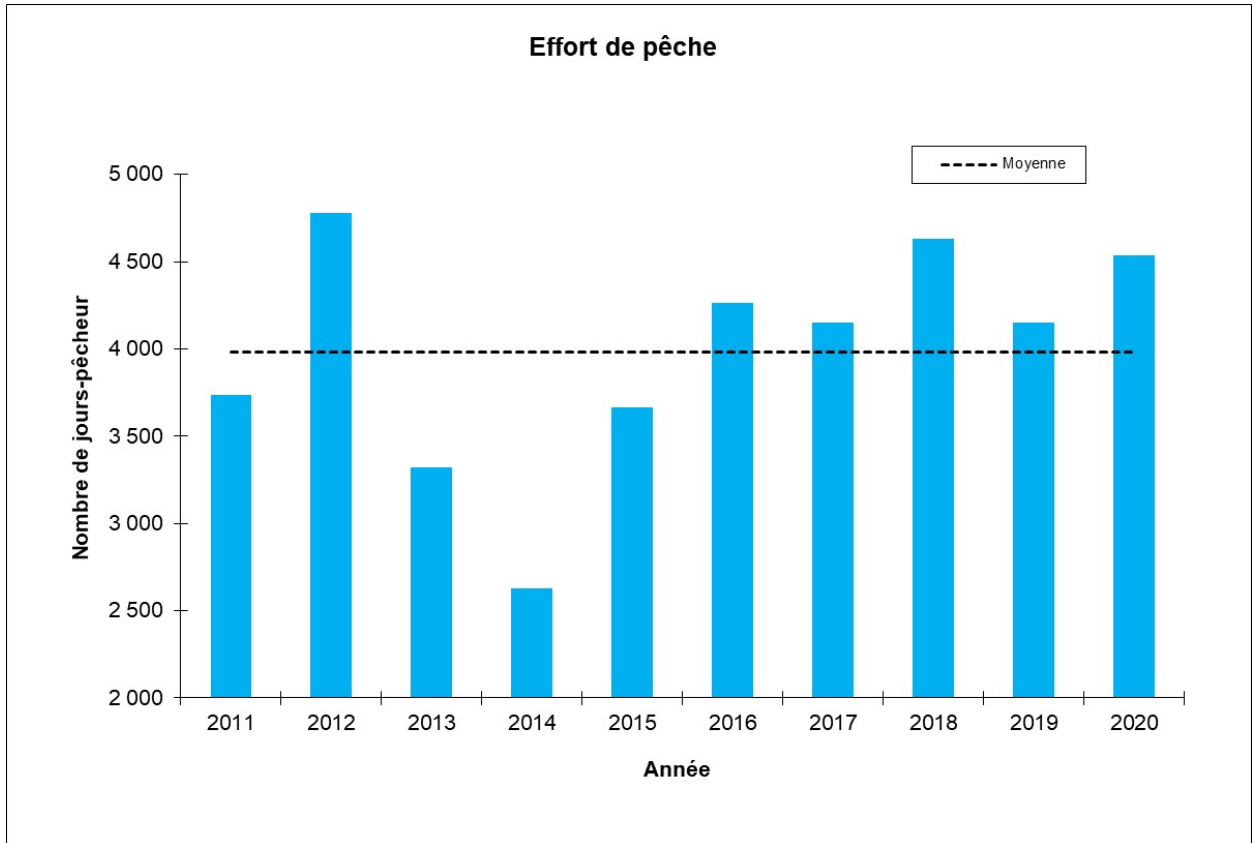


Figure 2. Évolution de la récolte d'ombles de fontaine dans la ZEC des Passes de 2011 à 2020.

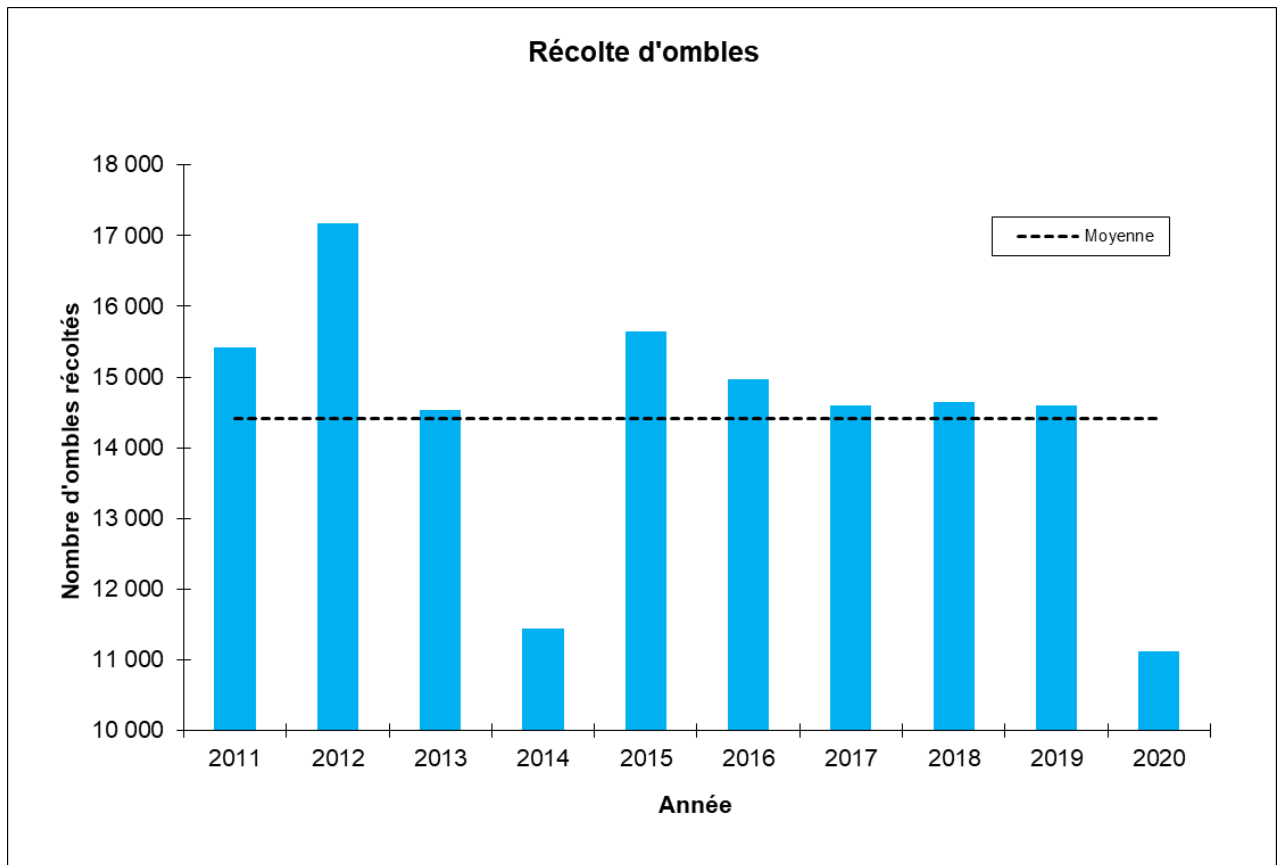


Figure 3. Évolution du succès de pêche (nombre d'ombles/heure-pêcheur) dans la ZEC des Passes de 2011 à 2020.

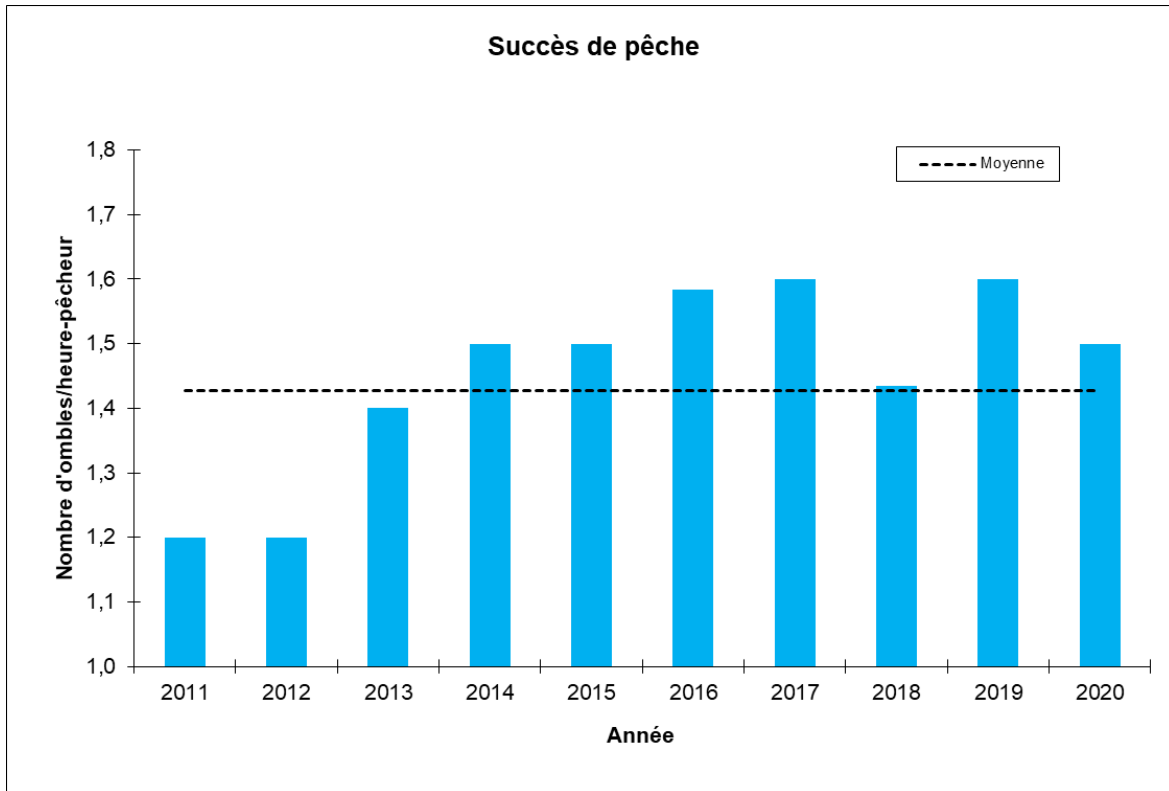


Tableau 2. Résultats de chasse enregistrés dans la ZEC des Passes de 2011 à 2020.

| Année | Effort de chasse (jours-chasseur) | | | Récolte | | | | |
|----------------|-----------------------------------|--------------|-----------|-----------|------------|------------|------------|----------|
| | Petit gibier | Orignal | Ours | Lièvre | Gélinotte | Tétras | Orignal | Ours |
| 2011 | 1 115 | 4 355 | 0 | 80 | 948 | 520 | 130 | 0 |
| 2012 | 1 053 | 4 937 | 4 | 50 | 842 | 386 | 73 | 2 |
| 2013 | 947 | 4 522 | 28 | 41 | 594 | 313 | 163 | 8 |
| 2014 | 592 | 3 958 | 45 | 38 | 508 | 411 | 96 | 12 |
| 2015 | 834 | 3 989 | 60 | 21 | 790 | 488 | 144 | 18 |
| 2016 | 935 | 3 798 | 18 | 62 | 681 | 518 | 80 | 4 |
| 2017 | 802 | 4 782 | 27 | 26 | 596 | 506 | 158 | 7 |
| 2018 | 1 443 | 5 331 | 19 | 59 | 768 | 847 | 76 | 12 |
| 2019 | 1 521 | 5 029 | 98 | 36 | 749 | 765 | 192 | 12 |
| 2020 | 2 399 | 5 867 | 40 | 55 | 1 802 | 577 | 113 | 8 |
| Moyenne | 1 164 | 4 657 | 34 | 47 | 828 | 533 | 123 | 8 |

Article IV. REMERCIEMENTS

Nous voulons tout d'abord remercier les préposés à l'accueil de la ZEC pour leur travail quotidien. C'est à eux que revient l'importante tâche de la collecte des données de chasse et de pêche, première étape à la compréhension de l'évolution de la ressource faunique.

Nous remercions également ceux qui ont pris le temps de vérifier, compiler et nous acheminer les données. Un merci tout spécial aux directeurs(trices) et aux coordonnateurs(trices) pour avoir assuré, tout au long de la saison, le maintien de la rigueur et de la motivation en ce qui a trait à la collecte des données.

Nous savons tous à quel point des données fiables et représentatives sont précieuses pour une saine gestion de la ressource et pour cela, il est important de continuer dans cette voie.

Article V. ANNEXES

Annexe 1. Liste des plans d'eau fermés à la pêche dans la ZEC des Passes en 2020

| Nom du plan d'eau | Date de fermeture | Nom du plan d'eau | Date de fermeture |
|----------------------------|-------------------|--------------------|-------------------|
| Lac Bernabé | 7 juin 2020 | Lac Cristallin | 17 juillet 2020 |
| Lac du Chardonneret | 7 juin 2020 | Lac du Cran | 17 juillet 2020 |
| Lac Une Heure | 16 juin 2020 | Lac Couronne Rubis | 17 juillet 2020 |
| Lac Deux Cabanes | 24 juin 2020 | Lac en Cœur | 17 juillet 2020 |
| Lac Elzéar | 24 juin 2020 | Lac des Braves | 24 juillet 2020 |
| Lac Faucille | 24 juin 2020 | Lac Bruno | 24 juillet 2020 |
| Lac du pied de la Montagne | 24 juin 2020 | Lac des Chevaux | 24 juillet 2020 |
| Lac Aqueduc | 22 juin 2020 | Lac de l'Écurie | 24 juillet 2020 |
| Lac du Boyau | 22 juin 2020 | Lac Éric | 24 juillet 2020 |
| Lac Cousineau | 22 juin 2020 | Lac Long | 2 août 2020 |
| Lac Plourde | 22 juin 2020 | Lac de la Passe | 18 août 2020 |
| Lac de la Panique | 1 juillet 2020 | Lac de la Cache | 1 septembre 2020 |
| Lac du Croissant | 3 juillet 2020 | Lac Guy | 8 septembre 2020 |
| Lac Canari | 3 juillet 2020 | Lac Kidney | 8 septembre 2020 |
| Lac des Femmes | 3 juillet 2020 | Lac à Diner | 8 septembre 2020 |
| Lac Jeannette | 3 juillet 2020 | Lac Alex | 8 septembre 2020 |

Annexe 2. Règlements particuliers appliqués sur certains plans d'eau de la ZEC des Passes en 2020

| Nom du plan d'eau | Règlementation |
|--|---|
| Grand Étang, lac Moffat, lac à Nepton, lac | Contingent de 12 ombles |
| Bernabé, lac | Ouverture de la pêche le 29 mai 2020 |
| Grand Étang, lac Moffat, lac à Nepton, lac | Ouverture de la pêche le 5 juin 2020 |

Annexe 3. ZEC des Passes – Résultats d'exploitation de l'Omble de fontaine en 2020

| NOM DU PLAN D'EAU | NOMBRE DE CAPTURES | POISSONS PESÉS (nb) | POIDS MOYEN (g) | EFFORT HEURE/PÊCHE | SUCCÈS CAPT /HEURE | QUOTA | % QUOTA ATTEINT |
|-------------------------|--------------------|---------------------|-----------------|--------------------|--------------------|-------|-----------------|
| Accalmie, lac de l' | 24 | | | 5 | 4,8 | | |
| Ailleboust, lac d' | 0 | | | 182 | 0,0 | | |
| Aigles, lac des | 20 | | | 106 | 0,2 | | |
| Aigles, rivière des | 106 | | | 51 | 2,1 | | |
| Aimé, lac | 26 | | | 18 | 1,4 | 150 | 17% |
| Albert, lac | 1 | | | 1 | 1,0 | 100 | 1% |
| Alca, lac | 41 | | | 9 | 4,6 | 300 | 14% |
| Alex, lac | 56 | | | 294 | 0,2 | | |
| Alex, Petit lac | 8 | | | 47 | 0,2 | | |
| Alex, rivière | 257 | | | 257 | 1,0 | | |
| Allemands, lac des | 21 | | | 8 | 2,6 | 250 | 8% |
| Alonzo, lac | 1 | | | 1 | 1,0 | 100 | 1% |
| Amable, lac | 17 | | | 14 | 1,2 | 100 | 17% |
| Andromèdes, lac aux | 14 | | | 4 | 3,5 | 250 | 6% |
| Ange-Tison, lac de l' | 16 | | | 4 | 4,0 | 150 | 11% |
| Arthur, lac | 179 | | | 35 | 5,1 | 550 | 33% |
| Arthur, Petit lac | 4 | | | 3 | 1,3 | 300 | 1% |
| Aubin, lac | 0 | | | 11 | 0,0 | | |
| Aventure, lac de l' | 39 | | | 19 | 2,1 | 300 | 13% |
| Baies, lac des | 0 | | | 8 | 0,0 | | |
| Banane, lac | 8 | | | 3 | 2,7 | 100 | 8% |
| Belettes, lac des | 4 | | | 9 | 0,4 | 100 | 4% |
| Belle Truite, lac de la | 45 | | | 8 | 5,6 | 150 | 30% |
| Belzile, Ruisseau | 14 | | | 8 | 1,8 | | |
| Bernabé, lac | 0 | | | 417 | 0,0 | | |
| Bernard, lac | 23 | | | 11 | 2,1 | 200 | 12% |
| Blanche, lac | 107 | | | 22 | 4,9 | 250 | 43% |
| Bleuets Secs, lac aux | 47 | | | 93 | 0,5 | | |
| Boudreault, lac | 74 | | | 29 | 2,6 | 500 | 15% |
| Bouleaux, lac des | 93 | | | 20 | 4,7 | 250 | 37% |
| Bouleaux, ruisseau des | 36 | | | 7 | 5,1 | | |
| Bout, lac du | 9 | | | 65 | 0,1 | | |
| Boyau, lac du | 6 | | | 1 | 6,0 | | |
| Bras, lac du | 49 | | | 23 | 2,1 | 200 | 25% |
| Bras, Rivière du | 48 | | | 23 | 2,1 | | |
| Brûlé, lac | 2 | | | 46 | 0,0 | | |
| Brûlée, rivière | 15 | | | 33 | 0,5 | | |
| Bruno, lac | 27 | | | 9 | 3,0 | 100 | 27% |
| Cabane, lac de la | 11 | | | 5 | 2,2 | | |

| NOM DU PLAN D'EAU | NOMBRE DE CAPTURES | POISSONS PESÉS (nb) | POIDS MOYEN (g) | EFFORT HEURE/PÊCHE | SUCCÈS CAPT /HEURE | QUOTA | % QUOTA ATTEINT |
|--------------------------------|--------------------|---------------------|-----------------|--------------------|--------------------|-------|-----------------|
| Cache, Lac de la | 63 | | | 22 | 2,9 | | |
| Camille, lac | 5 | | | 5 | 1,0 | 100 | 5% |
| Canard, lac du | 30 | | | 16 | 1,9 | 200 | 15% |
| Canari, lac | 12 | | | 4 | 3,0 | 100 | 12% |
| Cap, lac du | 74 | | | 30 | 2,5 | 200 | 37% |
| Cape, lac | 0 | | | 11 | 0,0 | | |
| Caribous, lac aux | 25 | | | 6 | 4,2 | 350 | 7% |
| Castors, lac aux | 55 | | | 37 | 1,5 | 150 | 37% |
| Chagrin, lac du | 38 | | | 10 | 3,8 | 250 | 15% |
| Chapelle, lac de la | 5 | | | 8 | 0,6 | 100 | 5% |
| Chardonneret, lac du | 103 | | | 18 | 5,7 | 400 | 26% |
| Charrue, lac de la | 0 | | | 1 | 0,0 | | |
| Chutes Blanches, Grand lac des | 281 | | | 129 | 2,2 | 1100 | 26% |
| Chutes Blanches, Petit lac des | 111 | | | 29 | 3,8 | 500 | 22% |
| Chûtes Blanches, ruisseau des | 125 | | | 29 | 4,3 | | |
| Clair, lac | 49 | | | 12 | 4,1 | 250 | 20% |
| Clary, lac | 0 | | | 50 | 0,0 | | |
| Clary, Petit lac | 10 | | | 25 | 0,4 | | |
| Claveau, lac | 2 | | | 4 | 0,5 | 200 | 1% |
| Coeur, lac en | 23 | | | 26 | 0,9 | 100 | 23% |
| Coopérative, lac de la | 29 | | | 19 | 1,5 | 100 | 29% |
| Côté, lac | 0 | | | 18 | 0,0 | | |
| Cousineau, lac | 28 | | | 52 | 0,5 | 100 | 28% |
| Craig, lac | 0 | | | 2 | 0,0 | | |
| Cran, lac du | 16 | | | 5 | 3,2 | 100 | 16% |
| Cristallin, lac | 7 | | | 3 | 2,3 | 100 | 7% |
| Croche, lac | 277 | | | 81 | 3,4 | 800 | 35% |
| Crochet, lac | 27 | | | 21 | 1,3 | 100 | 27% |
| Croissant, lac du | 198 | | | 23 | 8,6 | 150 | 132% |
| Culotte, lac de la | 27 | | | 6 | 4,5 | 200 | 14% |
| Curé, lac du | 12 | | | 15 | 0,8 | 350 | 3% |
| Curé, Petit lac du | 58 | | | 19 | 3,1 | 150 | 39% |
| Cyprés, lac des | 35 | | | 19 | 1,8 | 400 | 9% |
| Cyprés, Rivière | 21 | | | 7 | 3,0 | | |
| Dalle, lac de la | 177 | | | 26 | 6,8 | 550 | 32% |
| Damase, lac | 255 | | | 99 | 2,6 | 600 | 43% |
| Dan, Lac | 1 | | | 4 | 0,3 | | |
| Daniel, lac | 181 | | | 62 | 2,9 | 500 | 36% |
| Desmeules, lac | 88 | | | 16 | 5,5 | 200 | 44% |
| Deux Cabanes, lac des | 28 | | | 9 | 3,1 | 100 | 28% |
| Deux Ponts, lac des | 9 | | | 3 | 3,0 | 200 | 5% |
| Dicaire, lac | 11 | | | 3 | 3,7 | | |
| Dîner, lac à | 5 | | | 44 | 0,1 | | |

| NOM DU PLAN D'EAU | NOMBRE DE CAPTURES | POISSONS PESÉS (nb) | POIDS MOYEN (g) | EFFORT HEURE/PÊCHE | SUCCÈS CAPT /HEURE | QUOTA | % QUOTA ATTEINT |
|-------------------------------|--------------------|---------------------|-----------------|--------------------|--------------------|-------|-----------------|
| Doré, lac | 2 | | | 5 | 0,4 | 300 | 1% |
| Eau Noire, lac à l' | 2 | | | 5 | 0,4 | 150 | 1% |
| Écluse, lac de l' | 93 | | | 30 | 3,1 | 300 | 31% |
| Écurie, lac de l' | 3 | | | 2 | 1,5 | 100 | 3% |
| Élie, lac | 32 | | | 21 | 1,5 | 300 | 11% |
| Émeraude, lac | 0 | | | 6 | 0,0 | 200 | 0% |
| Épinettes Noires, rivière des | 2 | | | 7 | 0,3 | | |
| Étable, lac de l' | 4 | | | 2 | 2,0 | 100 | 4% |
| Étang, l' | 24 | | | 15 | 1,6 | 150 | 16% |
| Éternité, ruisseau | 34 | | | 5 | 6,8 | | |
| Étienniche, lac | 0 | | | 260 | 0,0 | | |
| Étiré, lac | 91 | | | 22 | 4,1 | 600 | 15% |
| Étoile Polaire, lac de l' | 18 | | | 4 | 4,5 | | |
| Faucille, lac | 25 | | | 9 | 2,8 | 100 | 25% |
| Femmes, lac des | 50 | | | 13 | 3,8 | 100 | 50% |
| Ferré, lac | 103 | | | 26 | 4,0 | 350 | 29% |
| Ferrier, lac | 44 | | | 9 | 4,9 | | |
| Fillion, Premier lac | 24 | | | 9 | 2,7 | 150 | 16% |
| Fourche, lac de la | 24 | | | 7 | 3,4 | 200 | 12% |
| François, crique | 3 | | | 7 | 0,4 | | |
| François, lac | 119 | | | 111 | 1,1 | 350 | 34% |
| Froid, Deuxième lac | 43 | | | 54 | 0,8 | 200 | 22% |
| Froid, Troisième lac | 14 | | | 7 | 2,0 | 250 | 6% |
| Gagnon, lac | 29 | | | 25 | 1,2 | 300 | 10% |
| Garde-Feu, lac du | 62 | | | 18 | 3,4 | 100 | 62% |
| Germain, lac | 18 | | | 4 | 4,5 | 150 | 12% |
| Gigonda, lac de | 65 | | | 13 | 5,0 | | |
| Gobeil, lac | 20 | | | 8 | 2,5 | 250 | 8% |
| Gobeil, Petit lac | 6 | | | 4 | 1,5 | 250 | 2% |
| Goélands (Des), Lac | 0 | | | 1 | 0,0 | | |
| Grand Étang, le | 195 | | | 145 | 1,3 | | |
| Grandes Pointes, lac aux | 47 | | | 459 | 0,1 | | |
| Gravel, Premier lac | 54 | | | 10 | 5,4 | 150 | 36% |
| Grimpée, lac de la | 44 | | | 38 | 1,2 | 100 | 44% |
| Grosse Truite, lac de la | 56 | | | 46 | 1,2 | 400 | 14% |
| Guy, lac | 159 | | | 54 | 2,9 | 150 | 106% |
| Harvey, lac | 50 | | | 43 | 1,2 | 100 | 50% |
| Hauteurs, lac des | 256 | | | 101 | 2,5 | 350 | 73% |
| Henri, lac | 190 | | | 73 | 2,6 | 300 | 63% |
| Henri-Paul, lac | 41 | | | 4 | 10,3 | 100 | 41% |
| Henry, lac | 48 | | | 10 | 4,8 | 350 | 14% |
| Île Blanche, lac à l' | 33 | | | 79 | 0,4 | | |
| Îles, lac des | 26 | | | 14 | 1,9 | 350 | 7% |
| Ingénieurs, lac des | 36 | | | 8 | 4,5 | 200 | 18% |
| Jacques, lac | 94 | | | 38 | 2,5 | 250 | 38% |

| NOM DU PLAN D'EAU | NOMBRE DE CAPTURES | POISSONS PESÉS (nb) | POIDS MOYEN (g) | EFFORT HEURE/PÊCHE | SUCCÈS CAPT /HEURE | QUOTA | % QUOTA ATTEINT |
|----------------------|--------------------|---------------------|-----------------|--------------------|--------------------|-------|-----------------|
| Janine, lac | 38 | | | 30 | 1,3 | 150 | 25% |
| Jaune, lac | 243 | | | 80 | 3,0 | 600 | 41% |
| Josée, lac | 45 | | | 12 | 3,8 | 100 | 45% |
| Jules, lac | 6 | | | 3 | 2,0 | | |
| Kidney, lac | 7 | | | 51 | 0,1 | | |
| Laberge, lac | 5 | | | 25 | 0,2 | 100 | 5% |
| Lacasse, lac | 37 | | | 12 | 3,1 | 100 | 37% |
| Laliberté, lac | 0 | | | 100 | 0,0 | | |
| Lancer, lac du | 25 | | | 8 | 3,1 | | |
| Laurent-Simard, lac | 0 | | | 6 | 0,0 | 400 | 0% |
| Lebel, lac | 16 | | | 7 | 2,3 | | |
| Lemoine, lac | 43 | | | 54 | 0,8 | | |
| Léonce, lac | 0 | | | 1 | 0,0 | 150 | 0% |
| Léonides, lac des | 75 | | | 54 | 1,4 | 250 | 30% |
| Lepage, lac | 4 | | | 12 | 0,3 | 250 | 2% |
| Lessard, lac | 13 | | | 46 | 0,3 | 100 | 13% |
| Lichen, lac du | 25 | | | 9 | 2,8 | 200 | 13% |
| Lily, lac | 0 | | | 3 | 0,0 | | |
| Long, lac | 0 | | | 59 | 0,0 | | |
| Louis, lac | 57 | | | 22 | 2,6 | 400 | 14% |
| Louise, lac | 182 | | | 67 | 2,7 | 500 | 36% |
| Loup, lac du | 20 | | | 5 | 4,0 | 100 | 20% |
| Loutres, lac aux | 1 | | | 3 | 0,3 | | |
| Madame, lac | 39 | | | 74 | 0,5 | | |
| Maillot, lac | 10 | | | 6 | 1,7 | 250 | 4% |
| Main, lac de la | 29 | | | 21 | 1,4 | 200 | 15% |
| Maire, lac du | 0 | | | 8 | 0,0 | | |
| Managowich, lac | 4 | | | 29 | 0,1 | | |
| Manigouche, lac | 132 | | | 52 | 2,5 | 250 | 53% |
| Manigouche, rivière | 14 | | | 6 | 2,3 | | |
| Manne, lac de la | 5 | | | 3 | 1,7 | 300 | 2% |
| Marcheur, lac du | 26 | | | 12 | 2,2 | 250 | 10% |
| Mardis, lac des | 42 | | | 41 | 1,0 | 250 | 17% |
| Margot, lac | 12 | | | 2 | 6,0 | | |
| Marguerite, lac | 66 | | | 24 | 2,8 | 250 | 26% |
| Marguerite, ruisseau | 6 | | | 2 | 3,0 | | |
| Marmite, lac de la | 34 | | | 8 | 4,3 | 100 | 34% |
| Martel, lac | 2 | | | 16 | 0,1 | | |
| Martel, Petit lac | 1 | | | 7 | 0,1 | | |
| Marthe, lac de la | 101 | | | 50 | 2,0 | 350 | 29% |
| Mathieu, lac | 2 | | | 4 | 0,5 | 100 | 2% |
| Migneault, lac | 15 | | | 10 | 1,5 | 200 | 8% |
| Moffat, lac à | 350 | | | 187 | 1,9 | | |
| Nepton, lac | 22 | | | 25 | 0,9 | | |
| Niquet, lac | 7 | | | 3 | 2,3 | 100 | 7% |

| NOM DU PLAN D'EAU | NOMBRE DE CAPTURES | POISSONS PESÉS (nb) | POIDS MOYEN (g) | EFFORT HEURE/PÊCHE | SUCCÈS CAPT /HEURE | QUOTA | % QUOTA ATTEINT |
|-----------------------------|--------------------|---------------------|-----------------|--------------------|--------------------|-------|-----------------|
| Noir, lac | 253 | | | 53 | 4,8 | 450 | 56% |
| Omer, lac | 8 | | | 29 | 0,3 | 100 | 8% |
| Orages, Lac aux | 0 | | | 1 | 0,0 | | |
| Orignal, lac | 7 | | | 5 | 1,4 | 350 | 2% |
| Ouananiche, lac de la | 16 | | | 11 | 1,5 | | |
| Ouitouche, lac | 38 | | | 27 | 1,4 | 250 | 15% |
| Outarde, lac à l' | 99 | | | 42 | 2,4 | 650 | 15% |
| Pain de Perdrix, lac du | 8 | | | 5 | 1,6 | 100 | 8% |
| Pâques, lac des | 18 | | | 8 | 2,3 | 400 | 5% |
| Passage des Aigles, lac du | 45 | | | 10 | 4,5 | 150 | 30% |
| Passe, lac de la | 10 | | | 14 | 0,7 | 200 | 5% |
| Passe-Temps, lac du | 7 | | | 3 | 2,3 | | |
| Patrick Ouest, lac | 1 | | | 2 | 0,5 | 350 | 0% |
| Patrick Ouest, rivière | 6 | | | 0 | | | |
| Patrick, lac | 10 | | | 32 | 0,3 | | |
| Patrick, rivière | 7 | | | 7 | 1,0 | | |
| Paul, lac | 85 | | | 14 | 6,1 | 400 | 21% |
| Paula, lac | 40 | | | 5 | 8,0 | 150 | 27% |
| Peine, lac de la | 15 | | | 4 | 3,8 | | |
| Pénurie, lac de la | 4 | | | 3 | 1,3 | | |
| Péribonka, Petite rivière | 0 | | | 13 | 0,0 | | |
| Petit Prêtre, lac du | 10 | | | 4 | 2,5 | | |
| Pied de la Montagne, lac au | 56 | | | 7 | 8,0 | 250 | 22% |
| Pins Gris, lac des | 24 | | | 66 | 0,4 | 400 | 6% |
| Pinsons, lac des | 104 | | | 34 | 3,1 | 150 | 69% |
| Pissenlit, lac du | 131 | | | 57 | 2,3 | 150 | 87% |
| Pistes, lac des | 4 | | | 4 | 1,0 | | |
| Plourde, lac | 130 | | | 40 | 3,3 | 200 | 65% |
| Poche, lac | 40 | | | 5 | 8,0 | 300 | 13% |
| Poignet, lac du | 26 | | | 3 | 8,7 | 300 | 9% |
| Poisson blanc, lac du | 15 | | | 0 | | | |
| Portage, rivière du | 2 | | | 4 | 0,5 | | |
| Potvin, lac | 5 | | | 16 | 0,3 | 100 | 5% |
| Poule Folle, lac de la | 0 | | | 6 | 0,0 | 200 | 0% |
| Premier Colon, lac du | 70 | | | 21 | 3,3 | 200 | 35% |
| Proche Colline, lac de la | 73 | | | 39 | 1,9 | 300 | 24% |
| Pyschegan, lac | 3 | | | 83 | 0,0 | | |
| Quatre Cents, lac | 16 | | | 4 | 4,0 | 300 | 5% |
| Rachel, lac | 13 | | | 3 | 4,3 | 150 | 9% |
| Ravage, lac du | 34 | | | 7 | 4,9 | 250 | 14% |
| Relais, lac du | 9 | | | 4 | 2,3 | | |
| Richard, lac | 143 | | | 58 | 2,5 | | |
| Rioux, lac | 204 | | | 118 | 1,7 | 700 | 29% |
| Rivière du Nord, lac de la | 20 | | | 9 | 2,2 | | |
| Robert, lac | 42 | | | 18 | 2,3 | 150 | 28% |

| NOM DU PLAN D'EAU | NOMBRE DE CAPTURES | POISSONS PESÉS (nb) | POIDS MOYEN (g) | EFFORT HEURE/PÊCHE | SUCCÈS CAPT /HEURE | QUOTA | % QUOTA ATTEINT |
|-------------------------|--------------------|---------------------|-----------------|--------------------|--------------------|-------|-----------------|
| Robert, Petit lac | 31 | | | 9 | 3,4 | 100 | 31% |
| Roches, lac des | 13 | | | 2 | 6,5 | 200 | 7% |
| Roland, lac | 95 | | | 24 | 4,0 | 150 | 63% |
| Saint-Hilaire, lac | 5 | | | 4 | 1,3 | | |
| Simard, lac | 14 | | | 8 | 1,8 | 350 | 4% |
| Sphaigne, lac de la | 39 | | | 5 | 7,8 | | |
| Stalles, lac des | 60 | | | 12 | 5,0 | 150 | 40% |
| Taon, lac du | 28 | | | 29 | 1,0 | 400 | 7% |
| Tassé, lac | 0 | | | 2 | 0,0 | | |
| Touladi, Grand | 21 | | | 38 | 0,6 | | |
| Touladi, Petit lac | 7 | | | 3 | 2,3 | | |
| Tour du Bout, lac de la | 2 | | | 7 | 0,3 | | |
| Travers, Deuxième lac | 13 | | | 4 | 3,3 | 100 | 13% |
| Travers, lac | 123 | | | 35 | 3,5 | 550 | 22% |
| Treize, lac du | 59 | | | 19 | 3,1 | 250 | 24% |
| Trientales, lac des | 94 | | | 23 | 4,1 | 300 | 31% |
| Trois Cantons, lac des | 80 | | | 13 | 6,2 | | |
| Trottier, lac | 70 | | | 14 | 5,0 | 150 | 47% |
| Ulysse, Deuxième lac | 19 | | | 9 | 2,1 | 300 | 6% |
| Ulysse, Premier lac | 82 | | | 43 | 1,9 | 350 | 23% |
| Ulysse, Troisième lac | 25 | | | 4 | 6,3 | 150 | 17% |
| Une heure, lac | 214 | | | 73 | 2,9 | 250 | 86% |
| Vahéry, lac | 4 | | | 8 | 0,5 | | |
| Vents, lac des | 9 | | | 3 | 3,0 | | |
| Vertige, lac du | 2 | | | 2 | 1,0 | | |
| Villeneuve, lac | 14 | | | 3 | 4,7 | 150 | 9% |
| Wabigon, lac | 0 | | | 3 | 0,0 | 100 | 0% |
| Wabigon, Rivière | 0 | | | 3 | 0,0 | | |
| Wellie, lac | 26 | | | 3 | 8,7 | 200 | 13% |
| Yvonne, lac | 7 | | | 4 | 1,8 | 200 | 4% |
| Yza, lac | 26 | | | 68 | 0,4 | 400 | 7% |
| Zz_SANS NOM | 101 | | | 34 | 3,0 | | |
| 67282 | 2 | | | 2 | 1,0 | | |
| TOTAL | 11129 | | | 7438 | 1,5 | | |

Annexe 4. ZEC des Passes – Résultats d'exploitation du Touladi en 2020

| NOM DU PLAN D'EAU | NOMBRE DE CAPTURES | POISSONS PESÉS (nb) | POIDS MOYEN (g) | EFFORT HEURE/PÊCHE | SUCCÈS CAPT /HEURE | QUOTA | % QUOTA ATTEINT |
|--------------------------|--------------------|---------------------|-----------------|--------------------|--------------------|-------|-----------------|
| Île Blanche, lac à l' | 0 | | | 79 | 0,0 | | |
| Ailleboust, lac d' | 20 | | | 182 | 0,1 | 150 | 13% |
| Étienniche, lac | 5 | | | 260 | 0,0 | | |
| Grandes Pointes, lac aux | 30 | | | 459 | 0,1 | | |
| Laliberté, lac | 0 | | | 100 | 0,0 | | |
| Émeraude, lac | 0 | | | 6 | 0,0 | | |
| Bernabé, lac | 89 | | | 417 | 0,2 | 100 | 89% |
| Aigles, lac des | 0 | | | 106 | 0,0 | | |
| Alex, lac | 6 | | | 294 | 0,0 | | |
| Lemoine, lac | 7 | | | 54 | 0,1 | 75 | 9% |
| Kidney, lac | 12 | | | 51 | 0,2 | | |
| Yza, lac | 9 | | | 68 | 0,1 | | |
| Touladi, Grand | 9 | | | 38 | 0,2 | | |
| Touladi, Petit lac | 0 | | | 3 | 0,0 | | |
| Cyprès, lac des | 9 | | | 19 | 0,5 | | |
| Îles, lac des | 0 | | | 14 | 0,0 | | |
| Alex, Petit lac | 3 | | | 47 | 0,1 | | |
| Tour du Bout, lac de la | 0 | | | 7 | 0,0 | | |
| Cyprès, Petit lac des | 0 | | | 0 | | | |
| Clary, lac | 0 | | | 50 | 0,0 | | |
| Madame, lac | 0 | | | 74 | 0,0 | | |
| Bleuets Secs, lac aux | 4 | | | 93 | 0,0 | | |
| Patrick Ouest, lac | 0 | | | 2 | 0,0 | | |
| Pyschegan, lac | 3 | | | 83 | 0,0 | | |
| TOTAL | 206 | | | 2506 | 0,1 | | |

Annexe 5. ZEC des Passes – Résultats d'exploitation du Grand brochet en 2020

| NOM DU PLAN D'EAU | NOMBRE DE CAPTURES | POISSONS PESÉS (nb) | POIDS MOYEN (g) | EFFORT HEURE/PÊCHE | SUCCÈS CAPT /HEURE | QUOTA | % QUOTA ATTEINT |
|---------------------------|--------------------|---------------------|-----------------|--------------------|--------------------|-------|-----------------|
| Ailleboust, lac d' | 52 | | | 182 | 0,3 | | |
| Étienniche, lac | 109 | | | 260 | 0,4 | | |
| Laliberté, lac | 88 | | | 100 | 0,9 | | |
| Péribonka, Petite rivière | 1 | | | 13 | 0,1 | | |
| Brûlée, rivière | 1 | | | 33 | 0,0 | | |
| Côté, lac | 5 | | | 18 | 0,3 | | |
| Bernabé, lac | 20 | | | 417 | 0,0 | | |
| Cape, lac | 6 | | | 11 | 0,5 | | |
| Craig, lac | 0 | | | 2 | 0,0 | | |
| Aubin, lac | 5 | | | 11 | 0,5 | | |
| Brûlé, lac | 28 | | | 46 | 0,6 | | |
| Long, lac | 0 | | | 59 | 0,0 | | |
| TOTAL | 315 | | | 1152 | 0,3 | | |

Annexe 6. ZEC des Passes – Résultats d'exploitation du Doré jaune en 2020

| NOM DU PLAN D'EAU | NOMBRE DE CAPTURES | POISSONS PESÉS (nb) | POIDS MOYEN (g) | EFFORT HEURE/PÊCHE | SUCCÈS CAPT /HEURE | QUOTA | % QUOTA ATTEINT |
|---------------------------|--------------------|---------------------|-----------------|--------------------|--------------------|-------|-----------------|
| Aigles, lac des | 56 | | | 106 | 0,5 | 200 | 28% |
| Aigles, rivière des | 1 | | | 51 | 0,0 | | |
| Alex, lac | 162 | | | 294 | 0,6 | 150 | 108% |
| Alex, Petit lac | 4 | | | 47 | 0,1 | 50 | 8% |
| Alex, rivière | 75 | | | 257 | 0,3 | | |
| Bleuets Secs, lac aux | 29 | | | 93 | 0,3 | 150 | 19% |
| Bout, lac du | 37 | | | 65 | 0,6 | 50 | 74% |
| Brûlé, lac | 13 | | | 46 | 0,3 | 50 | 26% |
| Brûlée, rivière | 4 | | | 33 | 0,1 | | |
| Clary, lac | 10 | | | 50 | 0,2 | 75 | 13% |
| Clary, Petit lac | 15 | | | 25 | 0,6 | 50 | 30% |
| Côté, lac | 13 | | | 18 | 0,7 | | |
| Dîner, lac à | 29 | | | 44 | 0,7 | 75 | 39% |
| Doré, lac | 3 | | | 5 | 0,6 | | |
| Étienniche, lac | 18 | | | 260 | 0,1 | | |
| Grandes Pointes, lac aux | 159 | | | 459 | 0,3 | 500 | 32% |
| Île Blanche, lac à l' | 10 | | | 79 | 0,1 | | |
| Kidney, lac | 18 | | | 51 | 0,4 | 50 | 36% |
| Laberge, lac | 2 | | | 25 | 0,1 | 40 | 5% |
| Lessard, lac | 17 | | | 46 | 0,4 | 50 | 34% |
| Lily, lac | 1 | | | 3 | 0,3 | | |
| Long, lac | 53 | | | 59 | 0,9 | 50 | 106% |
| Madame, lac | 19 | | | 74 | 0,3 | 75 | 25% |
| Maire, lac du | 9 | | | 8 | 1,1 | | |
| Managowich, lac | 17 | | | 29 | 0,6 | 50 | 34% |
| Martel, lac | 6 | | | 16 | 0,4 | 100 | 6% |
| Martel, Petit lac | 7 | | | 7 | 1,0 | 25 | 28% |
| Patrick Ouest, lac | 0 | | | 2 | 0,0 | 50 | 0% |
| Patrick, lac | 9 | | | 32 | 0,3 | 50 | 18% |
| Péribonka, Petite rivière | 9 | | | 13 | 0,7 | | |
| Pins Gris, lac des | 50 | | | 66 | 0,8 | | |
| Pyschegan, lac | 43 | | | 83 | 0,5 | 100 | 43% |
| Trottier, lac | 0 | | | 14 | 0,0 | | |
| Yza, lac | 22 | | | 68 | 0,3 | 50 | 44% |
| | | | | | | | |
| Total | 920 | | | 2528 | 0,4 | | |